



**SEGNALETICA
TEMPORANEA
E DI CANTIERE**
**TEMPORARY
SIGNAGE**



Fig. 383 art. 31
Lavori



Fig. 384 art. 31
Strettoia simmetrica



Fig. 385 art. 31
Strettoia asimmetrica
a sinistra



Fig. 386 art. 31
Strettoia asimmetrica
a destra



Fig. 387 art. 31
Doppio senso di circolazione



Fig. 388 art. 31
Mezzi di lavoro in azione



Fig. 389 art. 31
Strada deformata



Fig. 390 art. 31
Materiale instabile
sulla strada



Fig. 391/a art. 31
Segni orizzontali
in rifacimento



Fig. 391/a art. 31
Incidente



Fig. 391/b art. 31
Uscita obbligatoria



Fig. 391/c art. 31
Corse e larghezza ridotta



Fig. 404 art. 42
Semaforo

PANNELLI INTEGRATIVI PER SEGNALI DI PERICOLO



Mod. 1/a



Mod. 6/a



Mod. 6/b



Mod. 6/f



Mod. 6/g



Fig. 36 art. 106
Dare precedenza



Fig. 37 art. 107
Fermarsi e dare precedenza



Fig. 41 art. 110
Dare precedenza nei sensi unici alternati



Fig. 45 art. 114
Diritto di precedenza nei sensi unici alternati




Fig. 46 art. 116
Divieto di transito



Fig. 48 art. 116
Divieto di sorpasso



Fig. 50 art. 116
Limite massimo di velocità... km/h



Fig. 52 art. 117
Divieto di sorpasso per i veicoli di massa a pieno carico superiore a 3,5 ton.



Fig. 60/a art. 117
Transito vietato per i veicoli di massa a pieno carico superiore a 3,5 ton.



Fig. 60/b art. 117
Transito vietato per i veicoli di massa a pieno carico superiore a... ton.



Fig. 61 art. 117
Transito vietato ai veicoli a motore trainanti un rimorchio



Fig. 65 art. 118
Transito vietato ai veicoli aventi larghezza superiore a... mt



Fig. 66 art. 118
Transito vietato ai veicoli aventi altezza superiore a... mt



Fig. 67 art. 118
Transito vietato ai veicoli aventi lunghezza superiore a... mt



Fig. 68 art. 118
Transito vietato ai veicoli con massa superiore a... ton.



Fig. 69 art. 118
Transito vietato ai veicoli con massa per asse superiore a... ton.

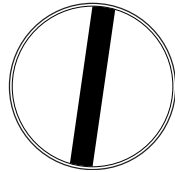


Fig. 70 art. 119
Via libera



Fig. 71 art. 119
Fine limitazione di velocità



Fig. 72 art. 119
Fine divieto di sorpasso

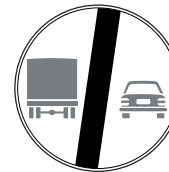

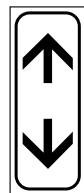


Fig. 73 art. 119
Fine del divieto di sorpasso per i veicoli di massa a pieno carico superiore a 3,5 ton.

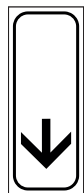
PANNELLI INTEGRATIVI PER SEGNALI DI DIVIETO



Mod. 5a1



Mod. 5a2



Mod. 5a3



Mod. 5b1



Mod. 5b2



Mod. 5b3



Fig. 80/a art. 122
*Direzione obbligatoria
dritto*



Fig. 80/b art. 122
*Direzione obbligatoria
a sinistra*



Fig. 80/c art. 122
*Direzione obbligatoria
a destra*



Fig. 80/d art. 122
*Preavviso di direzione
obbligatoria a destra*



Fig. 80/e art. 122
*Preavviso di direzione
obbligatoria a sinistra*



Fig. 80/a art. 122
*Preavviso di direzione
obbligatoria a destra*



Fig. 81/a art. 122
*Direzioni consentite
destra e sinistra*



Fig. 82/a art. 122
*Passaggio obbligatorio
a sinistra*



Fig. 82/b art. 122
*Passaggio obbligatorio
a destra*



Fig. 82/c art. 122
Passaggi consentiti




Fig. 382 art. 30
Tabella lavori

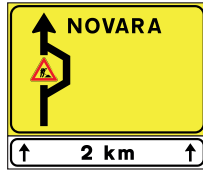


Fig. 405 art. 43
Preavviso di deviazione



Fig. 406 art. 43
Preavviso di deviazione



Fig. 407 art. 43
Segnali di direzione



Fig. 408 art. 43
Preavviso di deviazione

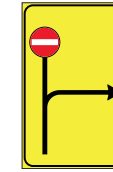


Fig. 408/a art. 43
Preavviso di intersezione



Fig. 408/b art. 43
Preavviso di intersezione



Fig. 409/a art. 43
Preavviso deviazione autocarri obbligatoria



Fig. 409/b art. 43
Direzione autocarri obbligatoria



Fig. 410/a art. 43
Preavviso deviazione autocarri consigliata



Fig. 410/b art. 43
Direzione autocarri consigliata

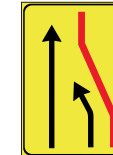


Fig. 411/a art. 43
Segnale di corsia chiusa (chiusura corsia di destra)



Fig. 411/b art. 43
Segnale di corsia chiusa (chiusura corsia di sinistra)

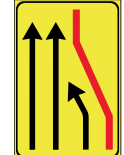


Fig. 411/c art. 43
Segnale di corsia chiusa (chiusura corsia di destra)



Fig. 411/d art. 43
Segnale di corsia chiusa (chiusura corsia di sinistra)

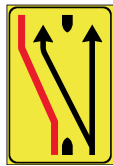


Fig. 411/e art. 43
Segnale di corsie chiuse



Fig. 411/f art. 43
Segnale di corsie chiuse




Fig. 411/g art. 43
Segnale di corsie chiuse



Fig. 411/h art. 43
Segnale di corsie chiuse



Fig. 411/i art. 43
Segnale di corsie chiuse



Fig. 412/a art. 43
Segnale di corsie chiuse



Fig. 412/b art. 43
Segnale di carreggiata chiusa



Fig. 412/c art. 43
Segnale di rientro in carreggiata



Fig. 412/d art. 43
Segnale di rientro in carreggiata



Fig. 412/e art. 43
Segnale di rientro in carreggiata



Fig. 412/f art. 43
Segnale di rientro in carreggiata



Fig. 413/a art. 43
Segnale di carreggiata chiusa



Fig. 413/b art. 43
Segnale di carreggiata chiusa



Fig. 413/c art. 43
Segnale di rientro
in carreggiata




Fig. 344 art. 135
Variazione corsie disponibili



Fig. 414 art. 43
Uso corsie disponibili



Inizio cantiere



Fine cantiere



Lavori in corso per km...



Pericolo uscita autocarri



Rallentare lavori in corso



Rallentare deviazione



Strada interrotta per km...

DELINEATORI TEMPORANEI



Fig. 393/a art. 32
Barra direzionale



Fig. 394 art. 32
Paletto di delimitazione



Fig. 395
Delineatore modulare di curva provvisoria



Fig. 5



Fig. 6



Fig. 17



Fig. 8



Fig. 9

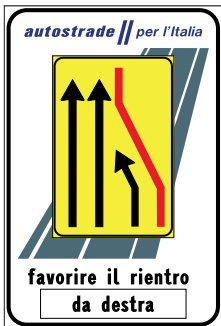


Fig. 10

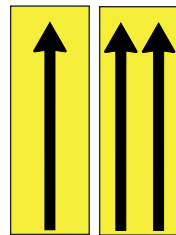


Fig. 10
Pannelli intercambiabili

da sinistra



Fig. 11

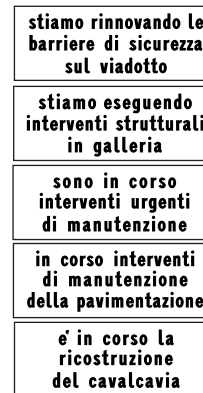


Fig. 11
Pannelli intercambiabili

e' in corso la ricostruzione del cavalcavia



Autovelox



Controllo elettronico